



Documentación: 4312604 - Dirección de Arte en Publicidad

DATOS DEL TÍTULO

Número de Expediente (RUCT):	4312604
Denominación Título:	Máster Universitario en Dirección de Arte en Publicidad
Universidad responsable:	Universidad de Vigo
Rama de conocimiento:	Ciencias Sociales y Jurídicas
Centro:	Facultad de Ciencias Sociales y de la Comunicación
Nº de créditos:	240

Informe de Autoevaluación:

 [cuadro planes mejora masterdirart.xls](#)

Evidencias

E3 - Informe/documento donde se recoja el análisis del perfil real de ingreso/egreso

Documento:

 [SELECCIÓN 2015-16 MASTERDIRART.xlsx](#)

 [Admitidos y Excluidos 2015 - 2016 Por orden de puntuación.pdf](#)

PERFIL DE INGRESO

<http://www.direccionarte.es/master-direccion-de-arte/acceso-y-admision-de-estudiantes>

Adjuntamos los listados de admitidos y excluidos del curso 2015-16 objeto de seguimiento para que puedan cotejarse las titulaciones de origen.

Tras 6 años de impartición del título, las tasas de rendimiento y eficiencia, próximas al 100%, superan ampliamente los resultados previstos en la memoria de la titulación (próximos al 60%).

Los indicadores relevantes establecidos en la Memoria del Máster son analizados periódicamente y, por otra parte, la Universidad cuenta con un sistema de bases de datos para realizar el seguimiento de las tasas establecidas y otras referencias.

De manera resumida, hemos de decir que la Tasa de Rendimiento (alumnos que terminan los estudios cada año) próximo 100% pues son excepcionales los casos pendientes de finalizar sus estudios. En lo que se refiere a la Tasa de Abandono, es prácticamente insignificante ya que arroja un abandono verificado de un 3,03% en los 6 años de existencia de la titulación. La finalización de la totalidad de estudiantes matriculados en cada año, sitúa el dato de la Tasa de Eficiencia también en el 100%. Finalmente, la Tasa de Eficiencia, que contempla los alumnos que presentaron su TFM (Trabajo de Fin de Máster) ante el tribunal, con resultado positivo, arroja también una muy alta cifra porcentual del 97,14.

E4 - Guías docentes das materias/asignaturas (competencias, actividades formativas, metodologías docentes, sistemas de evaluación, resultados de aprendizaje)

Documento:

 [P04M082V01_cast.pdf](#)

En la web del máster:

<http://www.direccionarte.es/docencia/guias-docentes>

En seix de UVigo:

https://seix.uvigo.es/docnet-nuevo/guia_docent/index.php?centre=204&ensenyament=P04M082V01&consulta=assignatures&any_academic=2015_16&idioma=cast

E5 - Actas de las reuniones celebradas, al menos de los dos últimos cursos, de la Comisión Académica/Comisión de Titulación/Comisión de Garantía de Calidad (las actas deben incorporar un apartado con los acuerdos adoptados en cada reunión)

Documento:



[2014-15.zip](#)



[todas las actas 2015-16.zip](#)



[actas_calidade_1415.pdf](#)



[actas_calidade_1516.pdf](#)

En el formato de actas de los cursos recogidos para el autoinforme no se contemplaba un apartado con los acuerdos adoptados en cada reunión aunque quedan reflejados en la redacción. Lo tendremos en consideración para el actual 2016-17.

E6 - Listado de estudiantes que han solicitado reconocimiento de créditos indicando el número de créditos reconocidos (por prácticas, títulos propios, experiencia profesional, etc.)

Documento:



[reconociento.pdf](#)



[reconociento créditos prácticas 2015-16.pdf](#)

E7 - Informes sobre el reconocimiento de créditos para valorar su adecuación

La comisión académica no se ha reunido hasta el momento por este motivo dado que desde que existe el título las prácticas las coordina la dirección del máster quien se encarga de poner en contacto empresas y alumnos y genera nuevos convenios. Siempre hemos accedido a reconocer de modo directo la petición de "convalidaciones" de esta materia por el ejercicio profesional acreditado por el tipo de máster del que se trata. Algunos de nuestros matriculados trabajan simultáneamente y no solicitan las prácticas curriculares pues ya están con su actividad en el sector.

E8 - Informes/documentos donde se recojan las conclusiones de los procedimientos de consulta internos y externos para valorar la relevancia y actualización del perfil de egreso de los estudiantes del título/valoración adquisición resultados de aprendizaje

Documento:

 [enquisas satisfacción 2015-16.xlsx](#)

No existe un documento/informe en el que específicamente se analice el perfil de egreso de los estudiantes. Sí contamos con las encuestas de evaluación (EGRESADOS) así como lo que nos transmiten los propios alumnos (PAT) y que tenemos en cuenta a la hora de realizar cambios en docentes y enfoque al término de curso.

Debido a los resultados en la encuesta de satisfacción que nos otorgaba un 2,71% para el curso 2015-16 (se adjunta como archivo), por debajo de la media del centro (3,48%) y de la Universidad de Vigo (3,30%), se han modificado docentes, planteamientos y revisado las guías.

E9 - Página web de la Universidad/centro/Título (debe estar incluida, como mínimo, la información referida en el Anexo II)

Documento:

 [captura de pantalla web dirart.pdf](#)

<http://www.direccionarte.es/>

<http://www.direccionarte.es/master-direccion-de-arte/competencias-objetivos>

EN LA PESTAÑA DE INFORMACIÓN, así como la de CALIDAD que deriva a la del centro para evitar duplicidades.

E10 - Documentación del SGC (política y objetivos de calidad, manual y procedimientos)

EN LA PESTAÑA DE CALIDAD de www.direccionarte.es está hipervinculada a la del centro donde podemos hallar todos los documentos del SGC.

<http://csc.uvigo.es/calidade/sgic/procedimientos-do-sgic/>

E11 - Evidencias de la implantación de los procedimientos del SGC (procedimientos completos, revisados y actualizados que desarrollen las directrices del SGC: Política de calidad, Diseño, revisión periódica y mejora de los programas formativos, Garantía del aprendizaje, enseñanza y evaluación centrados en el estudiante, Garantía y mejora de la calidad de los recursos humanos, Garantía y mejora de la calidad de los recursos materiales y servicios

e Información Pública)

En actas recogemos dicha actividad y aplicación, así como el la revisión de las guías que se pueden consultar virtualmente así como los sistemas de atención a las demandas y quejas de los alumnos con la implantación del PAT.

E12 - Planes de mejora derivados de la implantación del SGC

Documento:

 [cuadro planes mejora masterdirart.xls](#)

Contamos con 20 fichas recogidas en el cuadro que se adjunta y no hemos agregado ninguna para el curso 2016-17 dado que muchas de estas propuestas son de mantenimiento y se siguen trabajando una vez detectados los puntos débiles. Como la web, la información a los alumnos extranjeros, la clarificación de los cauces para terminar la titulación más allá del curso académico ordinario o actualizar guías y evitar solapamientos, así como mejorar las propuestas adaptándonos a las demandas por el cambio tecnológico. El trabajo es constante y los años de autoinformes han hecho comprobar los aspectos a mejorar y de ahí que en esta ocasión nos limitemos a seguir la pauta marcada sin proponer otros planes de mejora añadidos que no podríamos asumir.

E13 - Informe/documento donde se recoja el análisis de las encuestas de satisfacción (porcentaje de participación, resultados y su evolución,...)

Documento:

 [enquisas satisfacción 2015-16.xlsx](#)

 [2014_15_Grao_de_satisfaccixn-1.xls](#)

Con los resultados de los 5 últimos cursos en:

http://calidade.uvigo.es/calidade_gl/alumnado/encuestas_alumnado/

Hemos observado una caída en el grado de satisfacción de egresados y alumnado dado que en el curso 2014-15 obteníamos como satisfacción general un 3,98 sobre un máximo de 5 con una percepción general muy positiva, de las más altas de la Universidad de Vigo mientras que el curso 2015-16 los datos que se recogen son 2,71%, por debajo de la media del centro (3,48%) y de la Universidad de Vigo (3,30%). Estos datos han supuesto un revulsivo para realizar cambios sugeridos en la reunión de PAT, así como actualización de las guías docentes que sin implicar cambios en la memoria del título esperamos que se reflejen en las encuestas de este año.

E15 - Plan de Ordenación Docente: información sobre el profesorado (número, experiencia docente e investigadora, categoría, materias que imparte, área, etc.). CV profesionales externos

Toda la información está en nuestra galería de docentes de la web y en la pestaña específica de DOCENCIA.

GALERÍA CON CVs: <http://www.direccionarte.es/docencia/profesorado> (breves cv)

PLAN DOCENTE: <http://www.direccionarte.es/docencia/plan-docente>

COMISIÓN, DOCENTES Y MATERIAS: <http://www.direccionarte.es/docencia/profesorado-tabla>

HORARIOS, DOCENTES Y MATERIAS: <http://www.direccionarte.es/docencia/horarios>

E16 - Información sobre el personal de apoyo por Centro (número y cargo/puesto desempeñado, etc.)

No contamos con recursos de apoyo del Centro para el título específicos ni becarios. El personal de apoyo es el personal de Administración y Servicios de la Facultad para todos los títulos.

E17 - Informe/documento donde se recoja el análisis de las encuestas de evaluación de la docencia (porcentaje de participación, resultados y su evolución,...)

Documento:

 [e17.pdf](#)

 [participacione17.pdf](#)

Con los resultados de los 5 últimos cursos en:

http://calidade.uvigo.es/calidade_gl/alumnado/encuestas_alumnado/

Hemos observado una caída en el grado de satisfacción de egresados y alumnado dado que en el curso 2014-15 obteníamos como satisfacción general un 3,98 sobre un máximo de 5 con una percepción general muy positiva, de las más altas de la Universidad de Vigo mientras que el curso 2015-16 los datos que se recogen son 2,71%, por debajo de la media del centro (3,48%) y de la Universidad de Vigo (3,30%). Estos datos han supuesto un revulsivo para realizar cambios sugeridos en la reunión de PAT, así como actualización de las guías docentes que sin implicar cambios en la memoria del título esperamos que se reflejen en las encuestas de este año.

En referencia a la participación descendió del 27% en 2014-15 al 15% en el curso 2015-16 como puede comprobarse en el documento Excel adjunto en el presente epígrafe E-17.

http://calidade.uvigo.es/calidade_gl/alumnado/encuestas_alumnado/



E18 - Información sobre los recursos materiales directamente vinculados con el título

Se recoge en la web del master.

<http://www.direccionarte.es/master-direccion-de-arte/recursos-materiales-y-servicios>

E19 - Información sobre los servicios de orientación académica y programas de acogida

Documento:

 [Acogida de nuevos alumnos 2015-16.pdf](#)
 [firmasactoacogida.zip](#)

Se realiza un acto de acogida el primer día con la coordinación y docentes con un programa para aportarles toda la información necesaria sobre el centro, la dinámica del curso y las vías de comunicación y tutorización.

La orientación académica se establece y recoge en el horario con sesiones informativas para el Trabajo fin de máster, contacto constante con la coordinadora para cuestiones de prácticas, PAT y profesores de guardia en los horarios de docencia.

E20 - Listado de centros/entidades para la realización de las prácticas externas curriculares o extracurriculares

Documento:

 [listado_convenios_tipo_28102015.pdf](#)

Tal y como hemos adjuntado en el punto E6 se indican las empresas/organizaciones en las que nuestros alumnos han realizado sus prácticas externas curriculares o extracurriculares para el curso 2015-16 pero el listado de convenios es mucho mayor (se adjunta) pues se compone de todas las que lo han suscrito con la Universidad de Vigo y para el cual sólo debe existir una oferta/demanda cubriendo la ficha D-4 ("contrato"). En algunos casos si la empres/organización no está en ese listado se realiza un nuevo convenio con un modelo a cubrir por triplicado así como una ficha de empresa. Desde la coordinación del máster se establece el contacto con la empresa interesada en tener a uno de nuestros matriculados en prácticas y se informa y realiza el trámite para que se ejecute dicho convenio marco y los sucesivos documentos para que se produzca la participación.

E21 - Fondos bibliográficos y otros recursos documentales relacionados con la temática del título

En la biblioteca del centro se hallan los fondos bibliográficos recomendados en las GUÍAS DOCENTES adjuntadas en el ítem E4.

Este es el enlace para acceder al catálogo de la biblioteca:

http://www.perseo.biblioteca.uvigo.es/search*spl/

http://www.biblioteca.uvigo.es/biblioteca_gl/

E22 - Materiales didácticos y/o tecnológicos que permitan un aprendizaje a distancia





No procede dado que es un título presencial. El uso de redes sociales y que se remitan puntualmente materiales vía virtual es un complemento pero para poder superar las materias es necesaria la asistencia de ahí que hagamos un seguimiento exhaustivo a través de hojas de firmas que se archivan y supervisan en el centro para poder aprobar. Las ausencias justificadas se tratan con alumnos y docente implicados para poder recuperar la materia entregando la pieza/trabajo pertinente.

E23 - Convenios en vigor con las entidades donde se realizan las prácticas externas

Tal y como hemos adjuntado en el ítem E-20 el listado que se adjunta corresponde a los convenios en vigor de la Universidad de Vigo.

E24 - Listado de trabajos fin de grado/máster de, al menos, los dos últimos cursos académicos (título, tutor y calificación)

Documento:

-  [tribunales_dias_y_horas_tfm_2014-15.pdf](#)
-  [tribunales_finales_15-16_julio_incluido.pdf](#)
-  [tutores_tfm_2015-16.pdf](#)
-  [actas_tfm_2015-16_escaneadas.pdf](#)

En la pestaña de la web se pueden hallar los listados de asignación de tutores así como la composición de tribunales y días de defensa con los alumnos detallados. Si se recorre hacia abajo la página encontraremos cursos precedentes y por tanto la información correspondiente. En cuanto a las calificaciones al no ser públicas las adjuntamos para que consten las actas de todas las convocatorias.

<http://www.direccionarte.es/docencia/proyectos-fin-de-master>

Además pueden consultarse a través del siguiente link todos los trabajos de TFM del curso 2015-16 (este no es público):

<https://drive.google.com/open?id=0B1IjdOjnM8vASIJESUxZZHjpVIU>

E25 - Informes/listado de calificaciones de cada una de la materias/asignaturas del título

Documento: [actas_2015-16_completas.pdf](#)

Actas completas de todo el curso 2015-16 escaneadas.

E26 - Mecanismos utilizados para el análisis de la adquisición de los resultados de aprendizaje

La evaluación se detalla en la GUÍA DOCENTE de cada materia y los profesores externos remiten sus calificaciones a la coordinación para poder cubrir actas. Generalmente se realizan piezas/trabajos pues el título es muy orientado a la formación profesional y la aplicación práctica de los aprendizajes.

E27 - Documentación para la revisión transversal de las materias seleccionadas (material docente, exámenes u otras pruebas de evaluación realizadas,...)

Como hemos indicado en el punto precedente la evaluación no conlleva realización de exámenes sino propuestas prácticas que son evaluadas por el docente.

La revisión transversal de las materias intentando evitar solapamientos se lleva a cabo desde la coordinación quien recoge incidencias directamente tanto del alumnado (PAT) y tutorías personalizadas bajo demanda y el profesorado.

E28 - Trabajos fin de grado/máster seleccionados

Usando el siguiente enlace pueden acceder a la información referida al curso 2015-16 así como a los trabajos alojados en las diferentes carpetas de tribunales de TODOS los alumnos que defendieron sus proyectos ese año:

<https://drive.google.com/open?id=0B1IjdOjnM8vASlJESUxZZHJpVIU>

E29 - Informes de prácticas

Documento: [d5.pdf](#) [d6.pdf](#)

D-5 INFORMES ALUMNOS

D-6 INFORMES EMPRESAS/ORGANIZACIONES

Por parte del tutor académico, que es el coordinador del máster, se ha otorgado máxima puntuación en los informes dado que no ha habido ninguna incidencia en el curso 2015-16. Los alumnos son considerados muy competentes y las empresas realizan un feedback positivo de su presencia. Todos los años seguimos teniendo una alta demanda de nuestros matriculados para incorporarse a agencias y empresas del sector, quedando siempre sin cubrir algunas de las solicitudes.

E30 - Informe/documento donde se recoja el análisis de los resultados del título (incluidos indicadores de inserción laboral y SIU)

Documento:

 [informe_resultados_130720216_.xlsx](#)

El 55% afirman haber trabajado en algo relacionado con los estudios cursados en el título de máster. Si se compara con estudios de la rama biosanitaria no sería un buen porcentaje pero sí en relación con el jurídico-social en el que no inscribimos. Este porcentaje también se ha visto incrementado por la situación general de crisis que parece empieza a despejarse. Aunque la totalidad acceden a prácticas curriculares no remuneradas sólo en torno a la mitad consiguen un contrato o una continuidad laboral tras el título.

Indicadores

I1 - Evolución del número de estudiantes de nuevo ingreso por curso académico

Se ofertan 35 plazas que se cubren dejando a solicitantes en lista de espera y por tanto, salvo los alumnos que no defienden el TFM o tienen alguna materia pendiente, ese número se corresponde íntegro a nuevo ingreso. La demanda es superior a la oferta hasta el curso actual.

Si bajan con el cursor hasta el curso 2015-16 en la siguiente dirección:

<http://www.direccionarte.es/matricula/inscripcion>

Tendrán los listados publicados con los admitidos y excluidos definitivos.

En el informe de revisión de dirección 2016-17 se indica en las páginas 7 y 8 que la matrícula de NUEVO INGRESO sobre prescripción ha sido de 33 ALUMNOS para el título de máster de dirección de arte.

I2 - En el caso de máster, número de estudiantes de nuevo ingreso por titulación de procedencia

Documento:

 [admitidos_y_excluidos_2015_-_2016_por_orden_de_puntuacion.pdf](#)

En el listado adjunto se refleja la titulación de procedencia. Son todos de nuevo ingreso cada año.

I3 - Evolución de los indicadores de movilidad (Número de estudiantes que participan en programas de movilidad, relación entre estudiantes que participan en programas de movilidad y estudiantes matriculados, ...)

Tenemos estudiantes extranjeros pero no vienen con programa de movilidad sino que se matriculan de modo ordinario una vez que avalan los estudios permitentes para su admisión.

I4 - Resultados de las encuestas de satisfacción a los diferentes grupos de interés¹

Relatados en los ítems E13 y E17 de los datos con los que contamos.

I5 - Resultados de los indicadores del SGC

Documento:

 [informe_revision_direccion_1617.pdf](#)

Adjuntamos el informe de revisión de dirección 2016/17 en el que se recogen los datos de las titulaciones del centro sobre indicadores de los cursos a analizar en la presente convocatoria. En las páginas 7 y 8 se incluyen el panel de indicadores del SGIC. Entre los que podemos destacar para el curso 2015-16:

Satisfacción:

- 2,48 sobre 5 de los estudiantes

-2,71 sobre 5 de los titulados.

Rendimiento: 98,52%

Abandono: 0%

Graduación: 96,97%

Éxito: 100%

PAS en formación 41,18%

Profesorado en programas formación: 12

DISPONIBLE EN LÍNEA EN WEB DEL CENTRO:

<http://csc.uvigo.es/calidade/titulacions/informes-da-direccion/>

16 - Porcentaje de participación del profesorado del título en planes de formación de la universidad y en actividades formativas específicas

Según consta en el informe de revisión de dirección 2016/17 en el que se recogen los datos de las titulaciones del centro sobre indicadores de los cursos a analizar en la presente convocatoria y que se ha adjuntado en el ítem. I5:

Profesorado en programas formación: 12

DISPONIBLE EN LÍNEA EN WEB DEL CENTRO:

<http://csc.uvigo.es/calidade/titulacions/informes-da-direccion/>

17 - Porcentaje de participación del personal de apoyo del centro en planes de formación de la universidad y en actividades formativas específicas

Según consta en el informe de revisión de dirección 2016/17 en el que se recogen los datos de las titulaciones del centro sobre indicadores de los cursos a analizar en la presente convocatoria y que se ha adjuntado en el ítem. I5:

PAS en formación 41,18%

DISPONIBLE EN LÍNEA EN WEB DEL CENTRO:

<http://csc.uvigo.es/calidade/titulacions/informes-da-direccion/>

18 - Resultados de las encuestas de evaluación de la docencia (% participación, resultados, evolución...)

Abordados en los puntos E13 Y E17

19 - Porcentaje de profesorado del título evaluado por el programa DOCENTIA o similares y resultados obtenidos

Según consta en el informe de revisión de dirección 2016/17 en el que se recogen los datos de las titulaciones del centro sobre indicadores de los cursos a analizar en la presente convocatoria y que se ha adjuntado en el ítem. I5:

El programa docencia está en PROCESO. (PÁG. 27)

DISPONIBLE EN LÍNEA EN WEB DEL CENTRO:

<http://csc.uvigo.es/calidade/titulacions/informes-da-direccion/>

I10 - Evolución de los indicadores de movilidad (número y porcentaje de profesores/as que participan en programas de movilidad sobre el total del profesorado del título)

Según consta en el informe de revisión de dirección 2016/17 en el que se recogen los datos de las titulaciones del centro sobre indicadores de los cursos a analizar en la presente convocatoria y que se ha adjuntado en el ítem. I5:

Profesorado en programas formación: 12

DISPONIBLE EN LÍNEA EN WEB DEL CENTRO:

<http://csc.uvigo.es/calidade/titulacions/informes-da-direccion/>

Esos 12 son el total de los docentes a tiempo completo involucrados en el título dado que el restante son invitados y externos que dan el cariz profesionalizante al máster que lo hace atractivo para el alumnado.

I11 - Distribución de alumnado por centros de prácticas

TODOS LOS D4 donde consta el centro de prácticas del alumnado del curso 2015-16 se han adjuntado en el ítem E-29

I12 - Evolución de los indicadores de resultados (todas las tasas se facilitarán de forma global para el título. Las tasas de rendimiento, éxito y evaluación se facilitarán también por materia/asignatura)

Documento:

 [informe_revision_direccion_1617.pdf](#)

Los indicadores de tasas en las páginas 7 y 8 y en referidos a las materias en las páginas 14 y 15 del informe que se adjunta.

I13 - Relación de oferta/demanda de plazas de nuevo ingreso

como hemos indicado se ofertan 35 y se cubren la totalidad de las plazas de nuevo ingreso quedando solicitantes en lista de espera.

I14 - Resultados de inserción laboral

No existe una constancia más allá de lo que recogen las encuestas a titulados a las que hemos hecho referencia (E30) donde más de la mitad dicen haber trabajado en alguna empresa/organización del sector.

I15 - Media de alumnos por grupo de docencia (docencia expositiva, interactiva, ...)

No se hacen divisiones de grupos. La docencia se imparte para el universo de los matriculados en la materia correspondiente.
